

CÓMO VER MIS CLASES ONLINE EN DIFERIDO

- Buscar o teclear en Google: Universidad de Mayores CEU
- Entrar en el enlace de nuestra página web:
<http://www.universidadmayoresceu.es/>
- Una vez dentro de nuestra página web pulsar en la pestaña **CAMPUS VIRTUAL** arriba a la derecha. En la foto lo verá marcado con un círculo rojo:



SOLICITA INFORMACIÓN

MATRÍCULA ONLINE

COMPARTE   



- Y llegará a la página de acceso directo a la IntraCEU con el siguiente aspecto y deben pulsar sobre **Inicio clásico**:





CEU

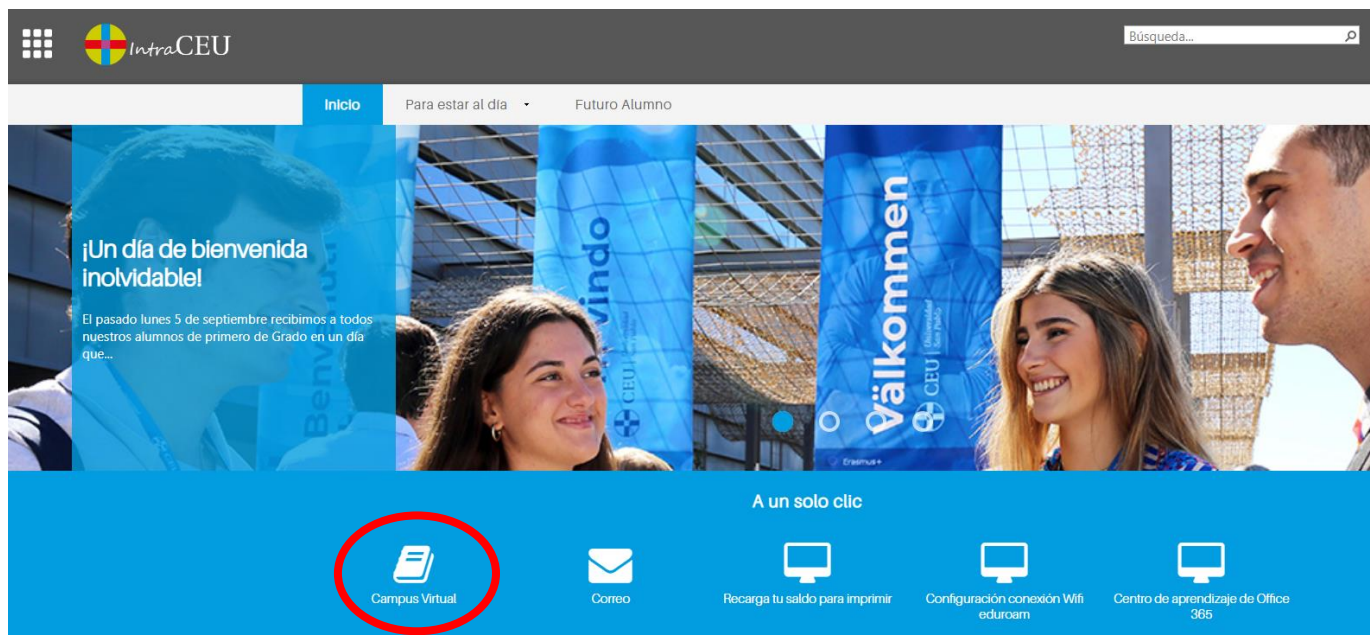
Vniversitas
Senioribus

Guía de ayuda para el alumno. CLASES EN DIFERIDO

- En la fila superior hay que poner **el email del CEU todo en minúsculas**
¡¡¡IMPORTANTE!!! EL USUARIO (EMAIL) DEL CEU, NO EL EMAIL SUYO, PERSONAL.
Por ejemplo: luis.perezgarcia@us.ceu.es
- En la fila inferior hay que poner **la contraseña** que serán unas letras y números que el Ceu envió por email a su email personal.
- Y pulsamos sobre Entrar

- Puede que al entrar la primera vez, después de poner la contraseña que le ha enviado el ceu, le pida **cambiar la contraseña**. Si es así le saldrá una ventana parecida a la que ve arriba pero con tres líneas blancas. En la superior hay que poner la contraseña que el Ceu le ha enviado por email y las dos siguientes hay que poner una contraseña (la misma en las dos líneas) que nos inventemos cada uno y que nos sea fácil recordar pero que tenga mayúsculas, minúsculas, números y algún símbolo especial (*, &, \$ etc) y que sean cómo mínimo 8 caracteres (Por ejemplo: Miuniversidad23*)
- Una vez que ha metido correctamente sus credenciales, si arriba a la derecha le aparece una ventana en la que le pregunta si desea **guardar sus contraseñas**, guárdelas para que la próxima vez que entre en ese dispositivo le ponga la clave automáticamente y no tenga que volver a escribirla.
- Si en algún momento no recuerda su contraseña pulse sobre “**¿has olvidado tu contraseña?**” y le pedirá que vuelva a meter el email del Ceu (por ejemplo luis.perezgarcia@us.ceu.es) y a los pocos minutos recibirá una nueva contraseña en su email personal.

- Y llegarán a esta página en donde pulsan sobre el **icono (libro) de Campus Virtual** que ven abajo redondeado en rojo:



IntraCEU

Búsqueda...

Inicio Para estar al día Futuro Alumno

¡Un día de bienvenida inolvidable!

El pasado lunes 5 de septiembre recibimos a todos nuestros alumnos de primero de Grado en un día que...

A un solo clic

Campus Virtual


Correo

Recarga tu saldo para imprimir

Configuración conexión Wifi eduroam

Centro de aprendizaje de Office 365

- Se abrirá esta página principal de BlackBoard. Las asignaturas le aparecerán pinchando en **Cursos** del menú de la izquierda:



CEU

Página de la institución

María Mercedes Ba...

Flujo de actividades

Cursos

Organizaciones

Calendario

Mensajes

Calificaciones

Herramientas

Cerrar sesión

Bienvenido a Blackboard

#Estamos juntos en esto

Curso docencia online 2020

Curso Blackboard para facilitar la labor docente

Plan de continuidad en la intranet

¿Conoces el proctoring?

Prepárate para los exámenes online

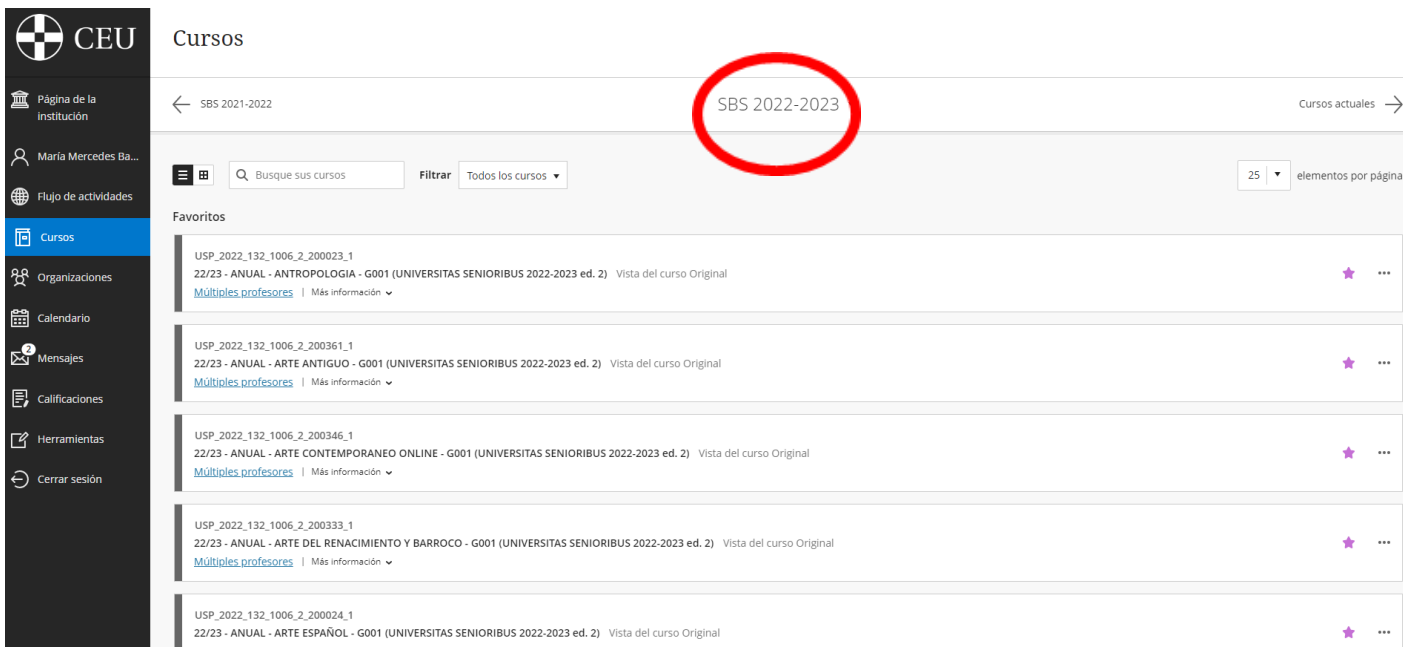
Gestión y herramientas docentes

Curso Blackboard para facilitar la labor docente

Gestión de alumnos tutelados

Qwicky Tools

- Al pulsar sobre cursos se le desplegará todas las asignaturas en las que se encuentre matriculado. Si es alumno de otros años es importante que se fije que en la parte superior le aparece el **curso 22/23 o CURSOS ACTUALES**:



Cursos

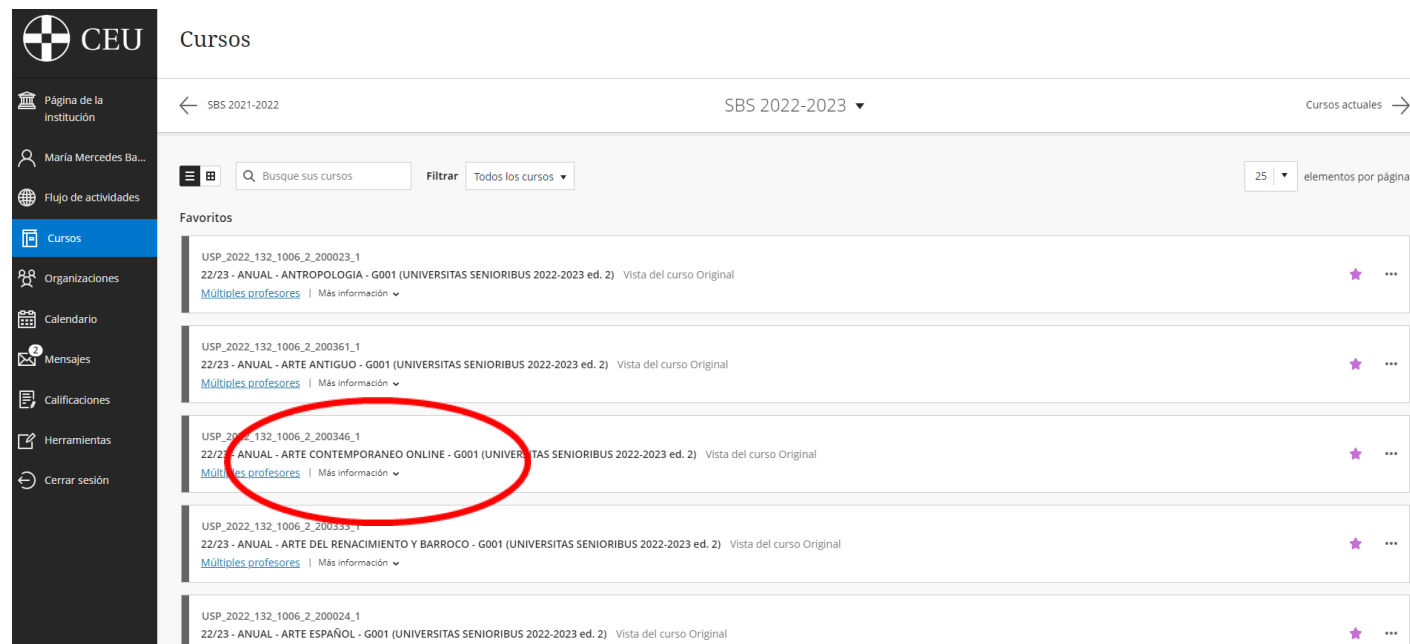
SBS 2021-2022 SBS 2022-2023 Cursos actuales

Busque sus cursos Filtar Todos los cursos 25 elementos por página

Favoritos

- USP_2022_132_1006_2_200023_1
22/23 - ANUAL - ANTRPOLOGIA - G001 (UNIVERSITAS SENIORIBUS 2022-2023 ed. 2) Vista del curso Original
- USP_2022_132_1006_2_200361_1
22/23 - ANUAL - ARTE ANTIGUO - G001 (UNIVERSITAS SENIORIBUS 2022-2023 ed. 2) Vista del curso Original
- USP_2022_132_1006_2_200346_1
22/23 - ANUAL - ARTE CONTEMPORANEO ONLINE - G001 (UNIVERSITAS SENIORIBUS 2022-2023 ed. 2) Vista del curso Original
- USP_2022_132_1006_2_200333_1
22/23 - ANUAL - ARTE DEL RENACIMIENTO Y BARROCO - G001 (UNIVERSITAS SENIORIBUS 2022-2023 ed. 2) Vista del curso Original
- USP_2022_132_1006_2_200024_1
22/23 - ANUAL - ARTE ESPAÑOL - G001 (UNIVERSITAS SENIORIBUS 2022-2023 ed. 2) Vista del curso Original

- Pulsan sobre la **asignatura** que les interese. En este ejemplo nosotros hemos pulsado sobre la asignatura de **ANTROPOLOGÍA** y vemos esto:



Cursos

SBS 2021-2022 SBS 2022-2023 Cursos actuales

Busque sus cursos Filtar Todos los cursos 25 elementos por página

Favoritos







- USP_2022_132_1006_2_200023_1
22/23 - ANUAL - ANTRPOLOGIA - G001 (UNIVERSITAS SENIORIBUS 2022-2023 ed. 2) Vista del curso Original
- USP_2022_132_1006_2_200361_1
22/23 - ANUAL - ARTE ANTIGUO - G001 (UNIVERSITAS SENIORIBUS 2022-2023 ed. 2) Vista del curso Original
- USP_2022_132_1006_2_200346_1
22/23 - ANUAL - ARTE CONTEMPORANEO ONLINE - G001 (UNIVERSITAS SENIORIBUS 2022-2023 ed. 2) Vista del curso Original
- USP_2022_132_1006_2_200333_1
22/23 - ANUAL - ARTE DEL RENACIMIENTO Y BARROCO - G001 (UNIVERSITAS SENIORIBUS 2022-2023 ed. 2) Vista del curso Original
- USP_2022_132_1006_2_200024_1
22/23 - ANUAL - ARTE ESPAÑOL - G001 (UNIVERSITAS SENIORIBUS 2022-2023 ed. 2) Vista del curso Original

- Si pulsamos sobre **Clases online** que les aparece en el menú de la izquierda, verán esto:

21/22 - ANUAL - ARTE CONTEMPORANEO - G001 (UNIVERSITAS SENIORIBUS 2021-2022 ed. 1)

Curso: 21/22 - ANUAL - ARTE CONTEMPORANEO - G001 (UNIVERSITAS SENIORIBUS 2021-2022 ed. 1)
Número de usuarios: 51
Listado de usuarios en el curso.


Filtrar por rol Todos


	Nombre: Inmaculada Aroca Bernabeu Rol: ProfesorUSP	
	Nombre: Ana Fernández Acero Rol: ProfesorUSP	
	Nombre: Magdalena Vivancos Sánchez Rol: ProfesorUSP	


- Pulsamos en las **3 rayitas horizontales** que veremos en la parte superior izquierda

21/22 - ANUAL - ARTE CONTEMPORANEO - G001 (UNIVERSITAS SENIORIBUS 2021-2022 ed. 1)

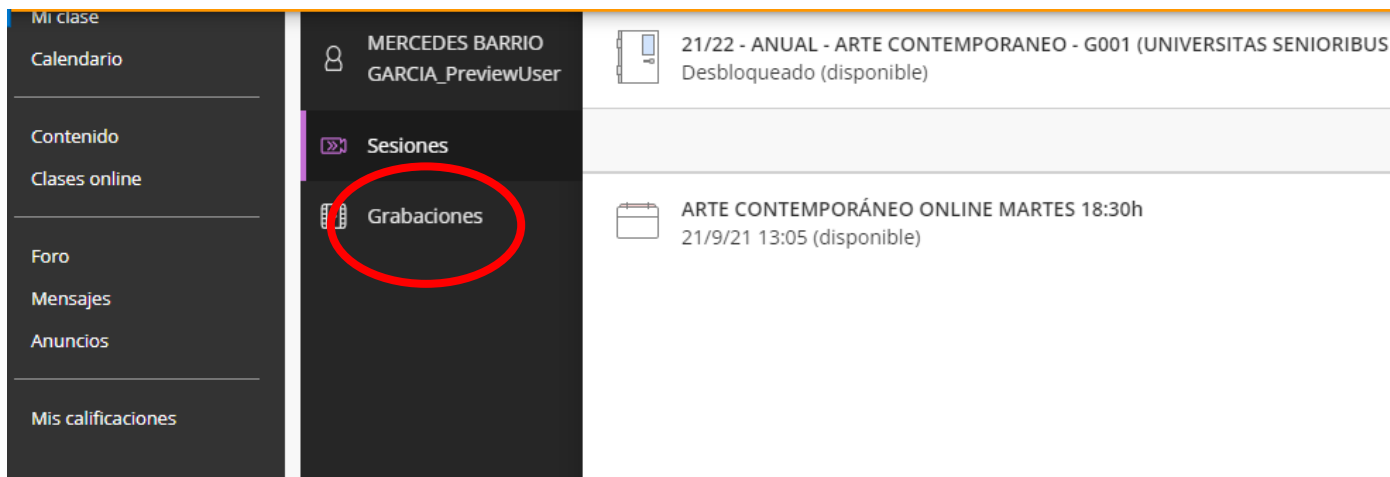
Blackboard Collaborate Ultra

 Sesio

 21/22 - ANUAL - ARTE CONTEMPORANEO - G001 (UNIVERSITAS SENIORIBUS 2021-2022 ed. 1) - Sala del curso
Desbloqueado (disponible)

 ARTE CONTEMPORÁNEO ONLINE MARTES 18:30h
21/9/21 13:05 (disponible)

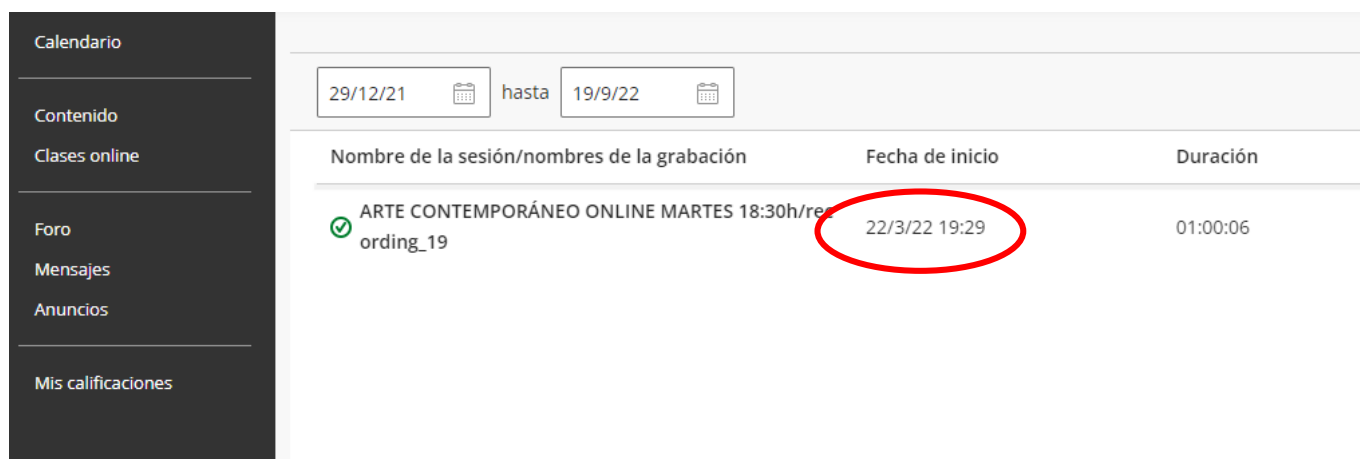
- Y vemos lo siguiente y elegimos **grabaciones**:



The screenshot shows the user interface for Mercedes Barrio Garcia. The left sidebar contains navigation options: Mi clase, Calendario, Contenido, Clases online, Foro, Mensajes, Anuncios, and Mis calificaciones. The main area shows the user profile and a list of sessions. The 'Grabaciones' option is circled in red.

Nombre de la sesión/nombres de la grabación	Fecha de inicio	Duración
21/22 - ANUAL - ARTE CONTEMPORANEO - G001 (UNIVERSITAS SENIORIBUS Desbloqueado (disponible))		
ARTE CONTEMPORÁNEO ONLINE MARTES 18:30h 21/9/21 13:05 (disponible)		

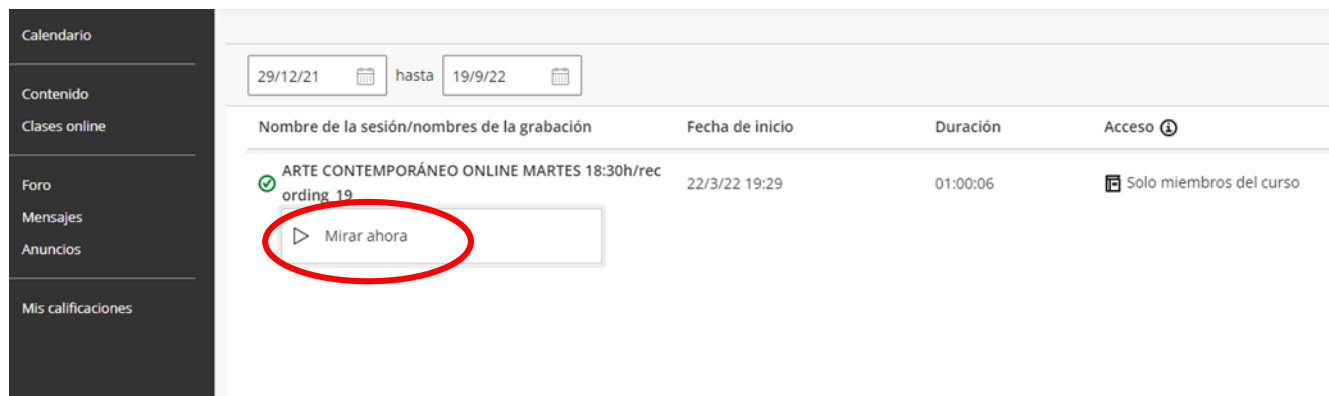
- Y elegimos la grabación correspondiente a la **fecha** que queremos visualizar:



The screenshot shows the date range filter set from 29/12/21 to 19/9/22. The table below lists recordings, with the date '22/3/22 19:29' circled in red.

Nombre de la sesión/nombres de la grabación	Fecha de inicio	Duración
ARTE CONTEMPORÁNEO ONLINE MARTES 18:30h/recording_19	22/3/22 19:29	01:00:06


- Y pulsamos **mirar ahora** y lo podemos ver durante una semana tantas veces como queramos.



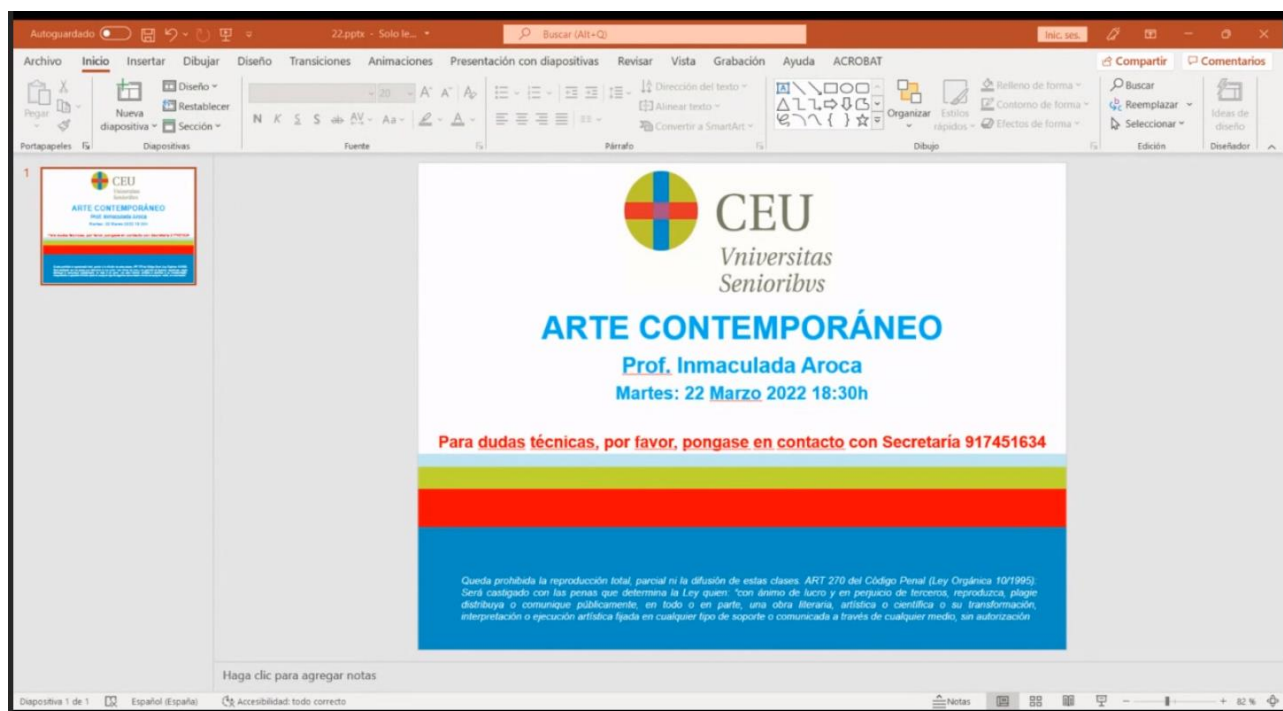
The screenshot shows the recording details for 'ARTE CONTEMPORÁNEO ONLINE MARTES 18:30h/recording_19'. The 'Mirar ahora' button is circled in red.

Nombre de la sesión/nombres de la grabación	Fecha de inicio	Duración	Acceso
ARTE CONTEMPORÁNEO ONLINE MARTES 18:30h/recording_19	22/3/22 19:29	01:00:06	Solo miembros del curso

- Y pulsamos en cualquiera de los **triángulos “PLAY”** que pueden ver señalados en rojo:



- Y comenzará a **reproducirse la grabación** que podrán ver tantas veces quieran durante una semana:



FIN