

## ¿Cómo puedo acceder al Campus Virtual?

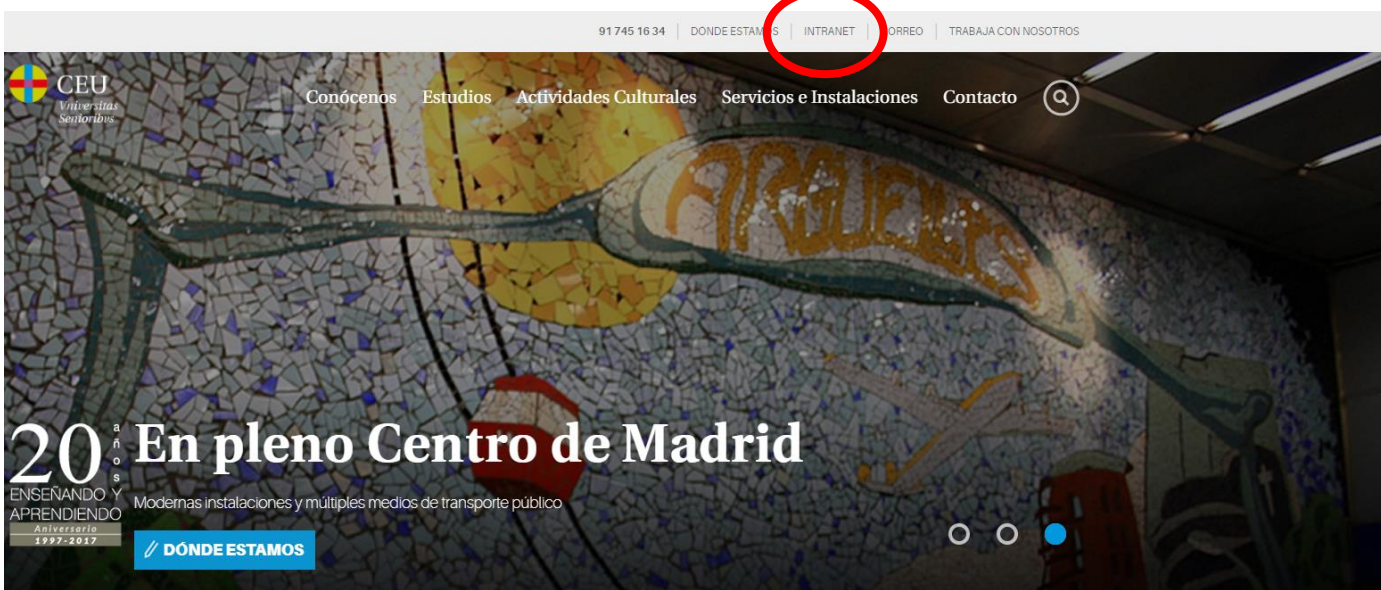
- Buscar en Google: Universidad de Mayores ceu

- Entrar en el enlace de nuestra página web:

<http://www.universidadmayoresceu.es/>

¡¡¡OJO!!! NO ENTRAR EN CAMPUS DE OTROS AÑOS O A TRAVÉS DE ENLACES DE OTROS AÑOS PUES HA CAMBIADO Y PUEDE DAR ERROR.

- Una vez dentro de nuestra página web pulsar en la pestaña INTRANET arriba a la derecha. En la foto lo verá marcado con un círculo rojo:




SOLICITA INFORMACIÓN

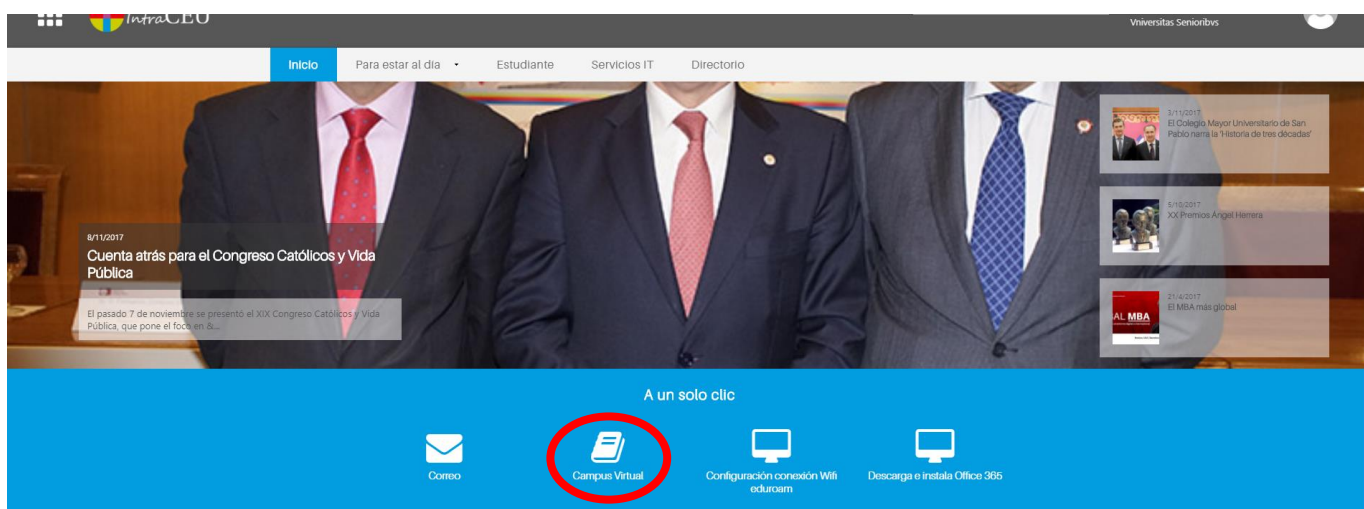
MATRÍCULA ONLINE

COMPARTE   

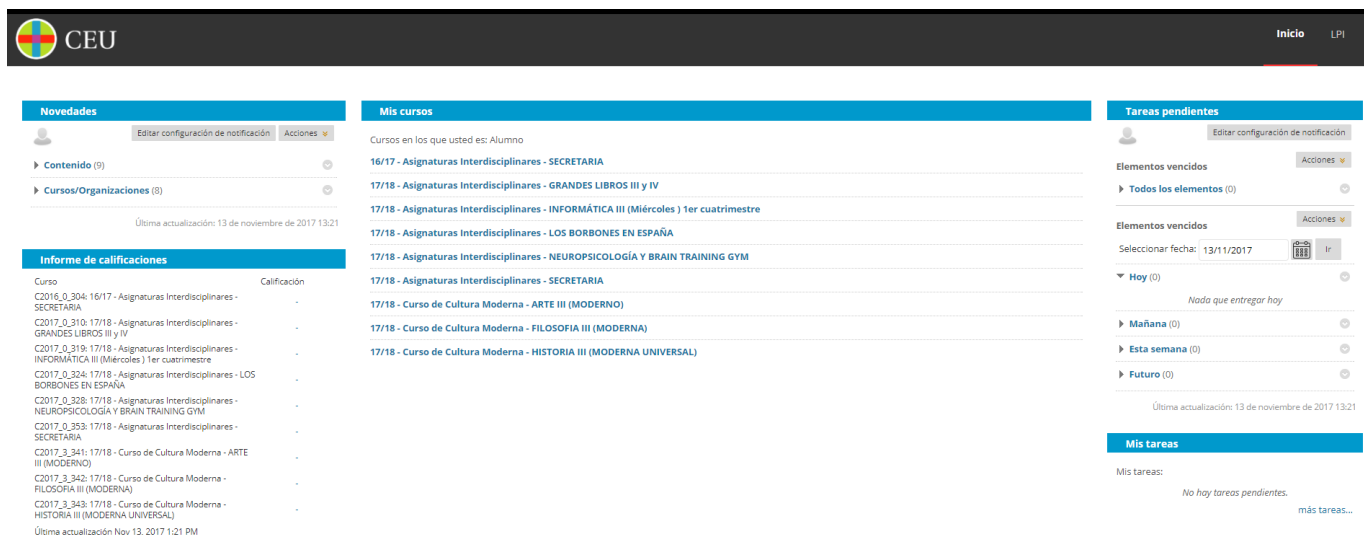
- Y llegará a la página de acceso directo a la intraceu con el siguiente aspecto:



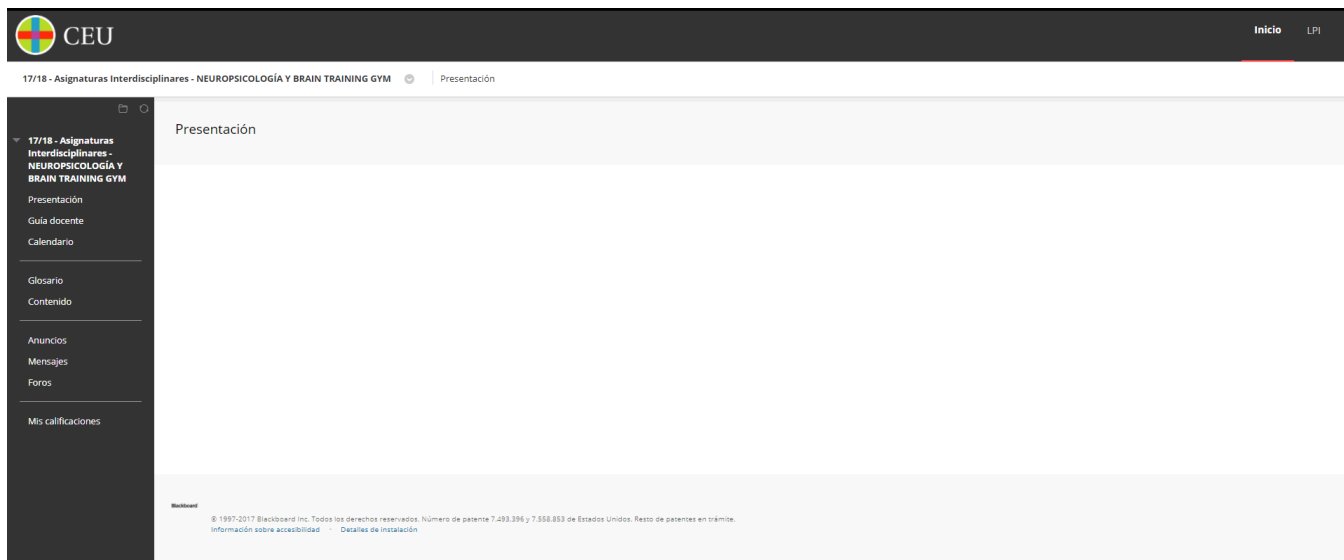
- En la fila superior hay que poner el email del CEU todo en minúsculas ¡¡¡¡¡IMPORTANTE!!! EL USUARIO (EMAIL) DEL CEU, NO EL EMAIL SUYO, PERSONAL. Por ejemplo: [mar.garcia@us.ceu.es](mailto:mar.garcia@us.ceu.es)
- En la fila inferior hay que poner la contraseña que serán unas letras y números por ejemplo uni1111(cada uno tiene una personal)  
Y llegarán a esta página en donde pulsan sobre el icono (libro) de Campus Virtual que ven abajo redondeado en rojo:



- Y llegarán a esta página en la que en el curso correspondiente les aparecerán sus asignaturas y en la columna de la izquierda en Contenido pueden ver las últimas asignaturas que han agregado contenido. Les dejamos un ejemplo de un alumn@ matriculado en 2017/2018 en curso completo:

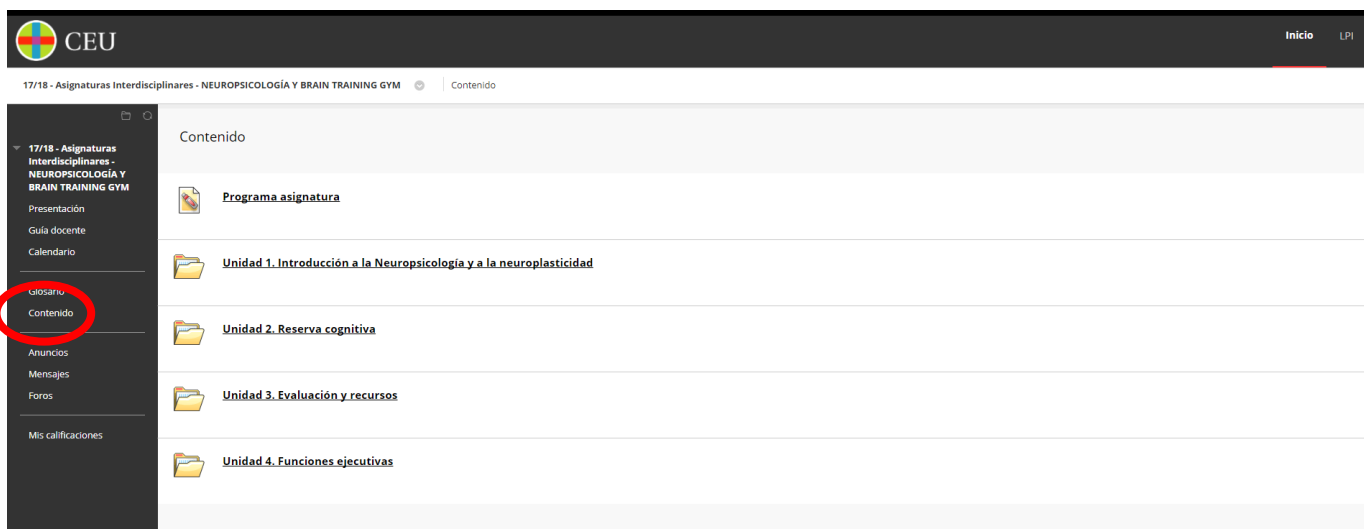


- Pulsan sobre la asignatura que les interese. En este ejemplo nosotros hemos pulsado sobre la asignatura de BRAIN TRAINING GYM y vemos esto:



The screenshot shows the CEU virtual campus interface. The top navigation bar includes the CEU logo and the text 'Inicio LPI'. Below the navigation bar, the breadcrumb trail reads '17/18 - Asignaturas Interdisciplinares - NEUROPSICOLOGÍA Y BRAIN TRAINING GYM' followed by 'Presentación'. A left-hand sidebar menu lists various options: '17/18 - Asignaturas Interdisciplinares - NEUROPSICOLOGÍA Y BRAIN TRAINING GYM', 'Presentación', 'Guía docente', 'Calendario', 'Glosario', 'Contenido', 'Anuncios', 'Mensajes', 'Foros', and 'Mis calificaciones'. The main content area is titled 'Presentación' and is currently empty. At the bottom of the page, there is a small copyright notice for Blackboard Inc.

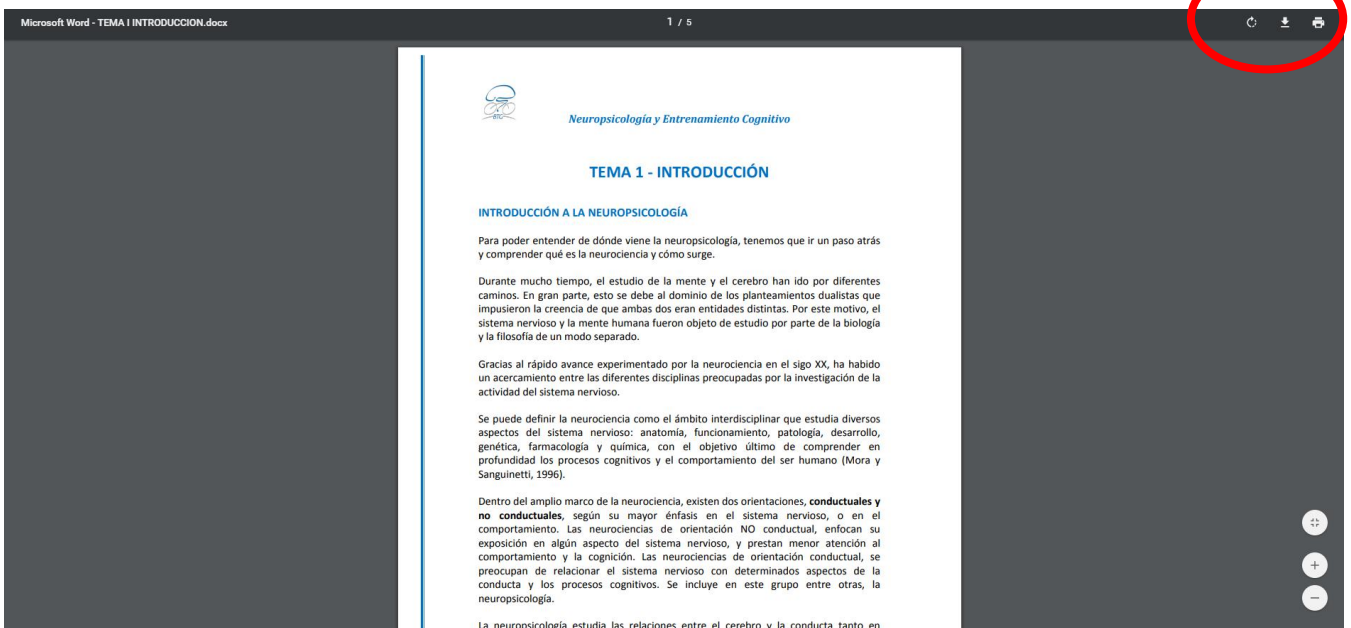
- Pulsan sobre Contenido (más o menos a la mitad de la columna de la izquierda) para ver la documentación de esa asignatura en concreto y verán esto:



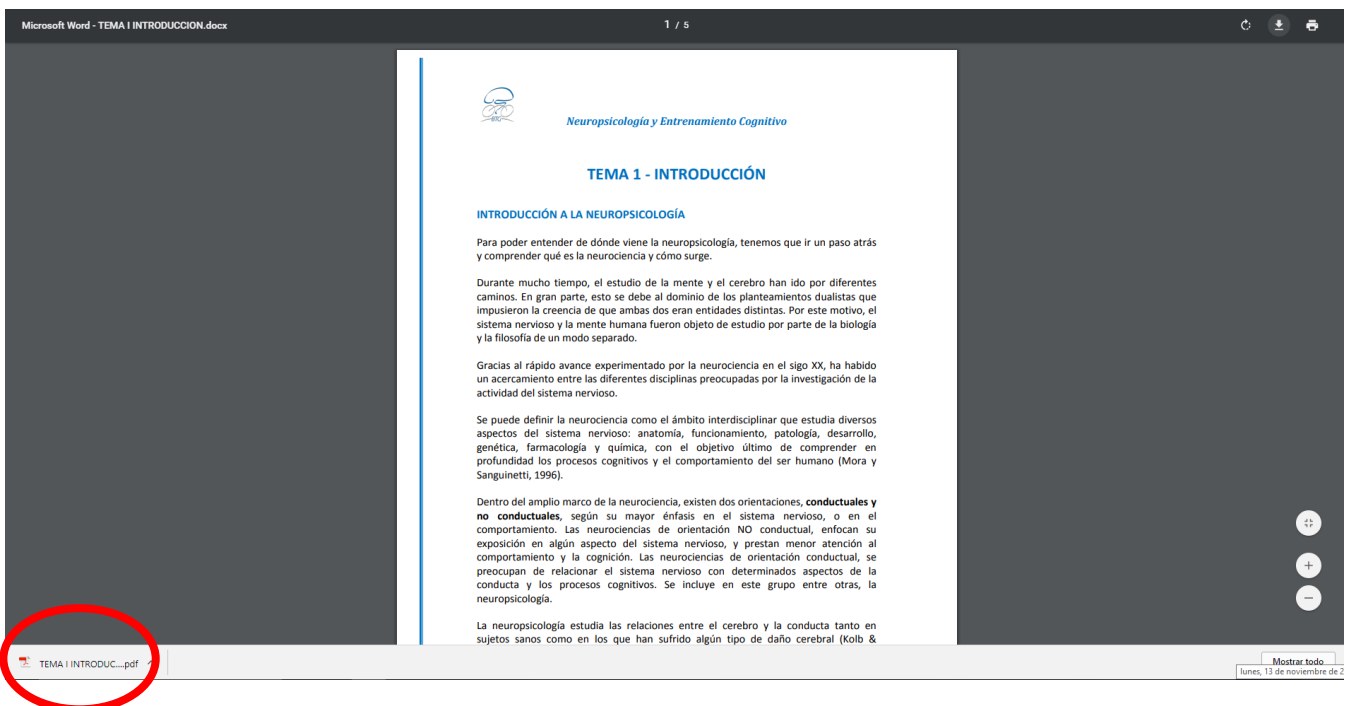
The screenshot shows the CEU virtual campus interface with the 'Contenido' page selected. The breadcrumb trail is '17/18 - Asignaturas Interdisciplinares - NEUROPSICOLOGÍA Y BRAIN TRAINING GYM' followed by 'Contenido'. The left-hand sidebar menu is the same as in the previous screenshot, but the 'Contenido' option is highlighted with a red circle. The main content area is titled 'Contenido' and displays a list of course materials:

- Programa asignatura
- Unidad 1. Introducción a la Neuropsicología y a la neuroplasticidad
- Unidad 2. Reserva cognitiva
- Unidad 3. Evaluación y recursos
- Unidad 4. Funciones ejecutivas

- Pulsan sobre el tema/as que quieran descargar. Nosotros para continuar el ejemplo hemos pulsado sobre el tema 1 y lo que podemos ver es lo siguiente:



- Si sólo queremos visualizar el documento el proceso acabaría aquí.
- En la parte superior derecha pueden ver tres iconos (Círculo rojo). El primero es para refrescar la imagen (por si no se viera correctamente), el segundo es para descargar el documento que están visualizando y el tercer icono es para imprimir. Les recomendamos la opción de descargar y así pueden guardar la información en su ordenador en la carpeta que elijan.



- El archivo se descarga en la parte inferior izquierda.

FIN